	Boletim Técnico	Nº: BT-DV-004
	LUKSCLEAN ACRÍLICO SUPER LAVÁVEL ACETINADO/SEMIBRILHO	Revisão: 05 Data: 07/10/21

DESCRIÇÃO DO PRODUTO / USO

LUKSCLEAN ACRÍLICO SUPER LAVÁVEL ACETINADO/SEMIBRILHO

Com o **LUKSCLEAN** você decora superfícies de alvenaria em áreas externas e internas, em geral. Tem **excepcional resistência à limpeza**. Sua tecnologia inovadora permite que você limpe até manchas mais difíceis como: grafite, lápis de cor, solado de sapato, café, mostarda, catchup, chocolate, graxa, gordura, batom, entre outras, sem alterar o aspecto da pintura. Você **limpa** as paredes, externas e internas, **com muita facilidade** e o **LUKSCLEAN** fica **sempre novo, sem as marcas de limpeza** - Veja em "Dicas" os procedimentos corretos para limpar as paredes pintadas com **LUKSCLEAN**. Especialmente recomendado para fachadas, ambientes hospitalares, clínicas, restaurantes e residências, em áreas com grande circulação e sujeitas à limpeza frequente. Você escolhe o acabamento que mais combina com seu estilo. Com **Suave Perfume**, proporciona **conforto e bem-estar**, permitindo a sua permanência no ambiente do início ao fim da pintura. Produto de **baixíssimo respingo**, o que significa **menos sujeira** durante a aplicação. Estes produtos apresentam cobertura e rendimento superior, **altíssima durabilidade e inigualável resistência** às ações do tempo e a fungos (mofo), excedendo em todos esses quesitos, as normas estabelecidas pelo Programa Setorial de Qualidade para Tintas Imobiliárias (PSQ-TI).

Este produto está classificado conforme norma NBR 11702 da ABNT (Associação Brasileira de Normas Técnicas) 4.5.12 (semibrilho e acetinado/seda) e conforme NBR 15079-2.

COMPOSIÇÃO BÁSICA

Para maiores informações consultar a FISPQ do Produto.

INDICAÇÃO

Alvenaria, reboco, concreto, gesso, fibrocimento, texturas e superfícies revestidas com Massa Acrílica em áreas externas e internas e Massa Corrida exclusivamente em áreas internas.

PREPARAÇÃO DA SUPERFÍCIE (NORMA ABNT-NBR 13245)

Toda e qualquer superfície tem que estar bem preparada para receber a pintura. É importante que esteja limpa, seca, sem partes soltas de reboco ou de pintura velha. Antes de pintar, corrija as imperfeições e elimine a umidade, mofo, pó, manchas de gordura e outros contaminantes que podem comprometer o resultado da pintura. Veja como proceder em várias situações para garantir um acabamento perfeito e a durabilidade do produto aplicado.

REPINTURA - Observe o estado geral da pintura antiga. Estando em boas condições, lixe, remova o pó e aplique o **LUKSCLEAN**;


POEIRA E PÓ DE LIXAMENTO - Remova com escova de pelos e pano limpo umedecido com água e deixe secar;

SUPERFÍCIES BRILHANTES - Lixe até a perda total do brilho e remova o pó de lixamento;

MANCHAS GORDUROSAS E GRAXAS - Lave com água e detergente, enxágue e deixe secar;

MOFO - Limpe com água sanitária e deixe agir por alguns minutos. Enxágue e deixe secar;

UMIDADE - Não inicie a pintura sobre superfícies com problemas de umidade. Identifique a causa e trate adequadamente;

	Boletim Técnico	Nº: BT-DV-004
	LUKSCLEAN ACRÍLICO SUPER LAVÁVEL ACETINADO/SEMIBRILHO	Revisão: 05 Data: 07/10/21

PINTURAS SOLTAS, BLOCOS DE CONCRETO, REBOCO FRACO, SUPERFÍCIES POROSAS E CAIAÇÃO - Raspe e lixe as partes soltas, remova o pó e aplique uma demão prévia de **FUNDO PREPARADOR LUKSCOLOR**;

GESSO CORRIDO, PLACAS DE GESSO E GESSO ACARTONADO - DRYWALL - Aguarde a secagem total e remova o pó. Utilize o **LUKSGESSO LUKSCOLOR** ou **FUNDO PREPARADOR LUKSCOLOR**, conforme orientação nas respectivas embalagens;

FIBROCIMENTO OU SUBSTRATOS CERÂMICOS POROSOS – Lave com solução de água e detergente neutro, enxágue e aguarde a secagem. Em seguida, aplique o **POUPA TEMPO SELADOR ACRÍLICO LUKSCOLOR**, conforme recomendações na embalagem;

IMPERFEIÇÕES RASAS – Corrija com **MASSA ACRÍLICA LUKSCOLOR** em ambientes externos ou internos, ou com **MASSA CORRIDA LUKSCOLOR** em ambientes internos, em áreas não molháveis (secas);

SUPERFÍCIES NOVAS DE REBOCO, EMBOÇO OU CONCRETO – A cura total do reboco novo é de, no mínimo, 28 dias. Só depois desse período, o processo de preparação da superfície para receber a pintura, pode ser iniciado. Para usar LUKSCLEAN nos acabamentos acetinado ou semibrilho, consulte instruções de aplicação na embalagem do **POUPA TEMPO SELADOR ACRÍLICO LUKSCOLOR**.

IMPERFEIÇÕES PROFUNDAS - Repare com reboco e proceda como em "Reboco Novo".

Em todos os casos, leia atentamente todas as recomendações das embalagens dos produtos utilizados, principalmente o tempo de secagem entre demãos.

APLICAÇÃO E DILUIÇÃO

Rolo de lã (de pelo baixo), **trincha** ou **pincel** de cerdas macias

Revólver (Pressão de pulverização – 30 a 40 lb/pol²)

Equipamento Airless

DILUIÇÃO

DILUENTE: Água Potável

Quando utilizar Pincel, Trincha ou Rolo de Lã (pelo baixo), dilua **10 MEDIDAS** de **LUKSCLEAN** com **1 a 2 MEDIDAS** de água e misture bem até completa homogeneização, com espátula larga e rígida.


Quando utilizar Revólver, dilua **10 MEDIDAS** de **LUKSCLEAN** com **2 a 3 MEDIDAS** de água.

Quando utilizar Airless, dilua **10 MEDIDAS** de **LUKSCLEAN** com até **1 MEDIDA** de água e misture bem até completa homogeneização.

Sobre superfícies não seladas e/ou emassadas, aplicar a primeira demão bem diluída, misturando **10 MEDIDAS** de **LUKSCLEAN** com **2 a 3 MEDIDAS** de água.

DEMÃO E SECAGEM

De duas a três demãos são suficientes para a cobertura adequada, porém dependendo do tipo, estado da superfície e cor utilizada, poderá ser necessário um número maior de demãos.

	Boletim Técnico	Nº: BT-DV-004
	LUKSCLEAN ACRÍLICO SUPER LAVÁVEL ACETINADO/SEMIBRILHO	Revisão: 05 Data: 07/10/21

Seca ao toque em 1 hora. Entre demãos aguardar 4 horas. Secagem final 4 horas, depois da última demão. Dependendo das condições climáticas, esses prazos poderão ser alterados.

Logo após a aplicação, lave os utensílios de pintura com água e detergente.

RENDIMENTO

LUKSCLEAN ACRÍLICO SUPER LAVÁVEL LUKSCOLOR – ACABAMENTO SEMIBRILHO E ACETINADO/SEDA

Cores Prontas

Embalagem de 3,6L – Rende no mínimo 22 m² acabado.

Embalagem de 18L – Rende no mínimo 110 m² acabado

Sistema tintométrico LUKSYSTEM:

Embalagem de 800ml – Rende no mínimo 4,9 m² acabado.

Embalagem de 3,2L – Rende no mínimo 19,5 m² acabado.

Embalagem de 16L – Rende no mínimo 98 m² acabado.

Rendimento acabado de acordo com ABNT NBR 14942.

Para maiores informações sobre a nova metodologia de rendimento consulte www.lukscolor.com.br, luksapp e a embalagem do produto.

O rendimento prático pode variar em função do método de aplicação, diluição, geometria da estrutura, rugosidade, cor, absorção da superfície e espessura da camada de tinta depositada. A metodologia ABNT NBR 14942 só considera cores claras.

PROPRIEDADES FÍSICO - QUÍMICAS

Cor: Conforme catálogo de cores.

Massa específica: 1,175 - 1,355 Kg/L (função da cor).

VOC (compostos orgânicos voláteis): Menor que 37 g/L.

Para maiores informações consultar a FISPQ do Produto.


EMBALAGEM

Cores prontas:

18L e 3,6L.

Sistema tintométrico LUKSYSTEM:

16,2L – 3,2L e 800 ml.

	Boletim Técnico	Nº: BT-DV-004
	LUKSCLEAN ACRÍLICO SUPER LAVÁVEL ACETINADO/SEMIBRILHO	Revisão: 05 Data: 07/10/21

ESTOCAGEM E VALIDADE

Armazenar em local abrigado, seco e arejado. Temperatura recomendada: 10 à 40°C. Prazo de validade: 2 anos a partir da data de fabricação.

DICAS

Importante: O volume da embalagem varia de acordo com a cor tingida/pronta. Verifique o conteúdo na etiqueta. As identificadas como 16L – Base – Volume alterado de 16,2L para 16L (Redução de 0,2 litros ou 1,23%) somente poderão ser utilizadas após o tingimento com o uso exclusivo dos colorantes do sistema tintométrico LUKSYSTEM;

Procedimento de limpeza: Aguarde, no mínimo, 15 dias da aplicação do LUKSCLEAN para iniciar o processo de limpeza. Durante esse período, não submeta a superfície pintada a esforços; A limpeza da superfície é feita com água e sabão neutro, aplicados com pano ou esponja não abrasiva. Para retirar contaminantes de difícil remoção (batom, graxa, café, gordura, etc.) aplique sobre a superfície manchada, qualquer limpador multiuso que não contenha cloro. Deixe atuar por 10 segundos e inicie a limpeza com uma esponja macia (não utilize o lado abrasivo da esponja para não arranhar o filme da tinta). Caso haja dificuldade para remover a sujeira, seque o local e repita o procedimento. Após total remoção do contaminante, limpe imediatamente a área com um pano limpo, macio e umedecido em água;

Para obter um acabamento ainda mais requintado, aplique LUKSCLEAN semibrilho ou acetinado sobre superfícies emassadas com massa acrílica ou massa corrida, por meio de rolo de lã sintética (anti-respingo), com altura baixa das cerdas (9mm);

Caso apareçam manchas causadas por respingos de água, pingos isolados de chuva e/ou condensação de vapor d'água na pintura, até um período de 15 dias após a aplicação da tinta, recomendamos que você lave prontamente a superfície com água, sem esfregar;

Para obter os melhores resultados, utilize sempre os produtos LUKSCOLOR;

Se necessário retoque, aplique o produto em no máximo 12 horas após a última demão;

A percepção da cor do produto aplicado poderá apresentar variações em função da luminosidade do ambiente, brilho e textura do produto e interferência da presença de outras cores no mesmo ambiente

PRECAUÇÕES E RECOMENDAÇÕES

Produto não inflamável. Armazene em local abrigado, seco, arejado, com temperatura entre 10°C e 40°C;

Mantenha a embalagem fechada, fora do alcance de crianças e animais;

Não reutilize a embalagem para armazenar alimentos e água para consumo;

Durante a preparação, aplicação e secagem, mantenha o ambiente bem ventilado para evitar a inalação de vapores;

Evite a pintura de áreas externas em períodos chuvosos, sobre superfícies quentes ou quando ocorrerem ventos fortes;

Não aplique o produto em ambientes com temperatura inferior a 10°C ou superior a 35°C ou ainda, se a umidade relativa do ar for maior que 90%;

Para qualquer dúvida ligue para o Serviço de Atendimento ao Consumidor, tendo sempre em mãos o número do lote, Nota Fiscal do produto e/ou embalagem;

Emergências médicas (24 horas): ligue para "CEATOX – Centro de Assistência Toxicológica do Hospital das Clínicas" através dos telefones: (11) 2661-8571, (11) 2661-8800 ou 0800-0-148110

Este produto foi testado e aprovado sob rígido controle de qualidade. Suas características serão preservadas, desde que corretamente armazenado e utilizado de acordo com as instruções contidas na embalagem.

O desempenho deste produto depende de um conjunto de fatores alheios ao controle do fabricante, tais como: preparação correta e devida da superfície a ser pintada, condições climáticas, escolha adequada do esquema de pintura e técnica de aplicação.

Para maiores informações sobre Segurança, Saúde e Meio Ambiente consultar a FISPQ do Produto disponível no site www.lukscolor.com.br.

Químico Responsável – Anderson Denardi – CRQ 04230753 – IV região